

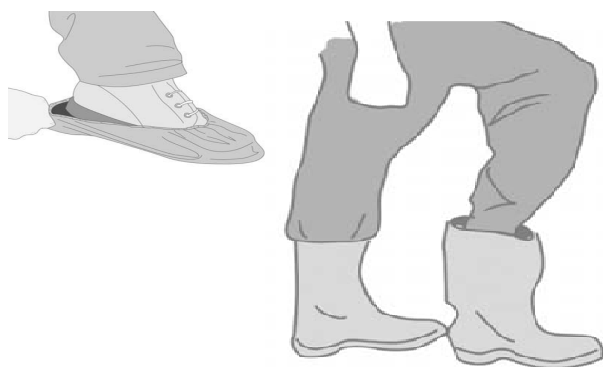
Isikukaitsevahendite kasutamine Ebola viirushaiguse korral

I. Isikukaitsevahendite kasutamise järjekord

1. Tee käte antiseptika



2. Pane jalga kaitsejalanõud
(kummisaapad või jalanõukatted)



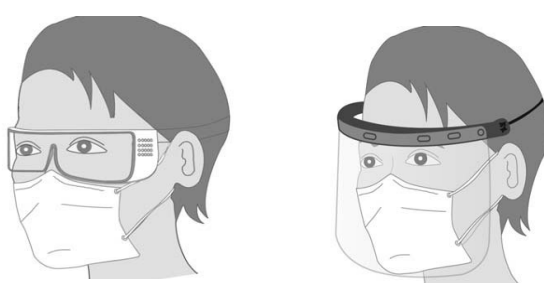
3. Pane selga vee/niiskuskindel kittel



4. Pane ette kaitsemask



5. Pane ette kaitseprillid või kaitseekraan



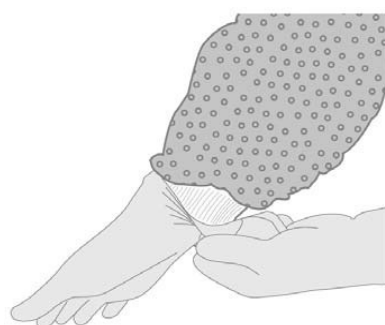
6. Pane pähe peakate



7. Tee käte antiseptika



8. Pane kätte kaitsekindad



9. Pane ette vee/niiskuskindel põll



II. Isikukaitsevahendite eemaldamise järjekord

1. Võta ära vee/niiskuskindel põll



2. Juhul, kui kasutad jalanõukatteid, võta need ära



3. Võta ära vee/niiskuskindel kittel ja kaitsekindad ning pööra väliskülg sissepoole



4. Juhul, kui kasutad kummissaapaid, võta need ära




5. Tee käte antiseptika



6. Võta ära peakate



7. Võta ära kaitseprillid või kaitsekraan



8. Võta ära kaitsemask



9. Tee käte antiseptika

