

A decorative graphic on the left side of the slide, consisting of a red arrow pointing right, overlaid on several thin, grey, curved lines that resemble grass or reeds.


# Väljakutsete statistika 2014 a, II kvartal

AS Karell Kiirabi



# RAVIKVALITEEDI KONTROLL

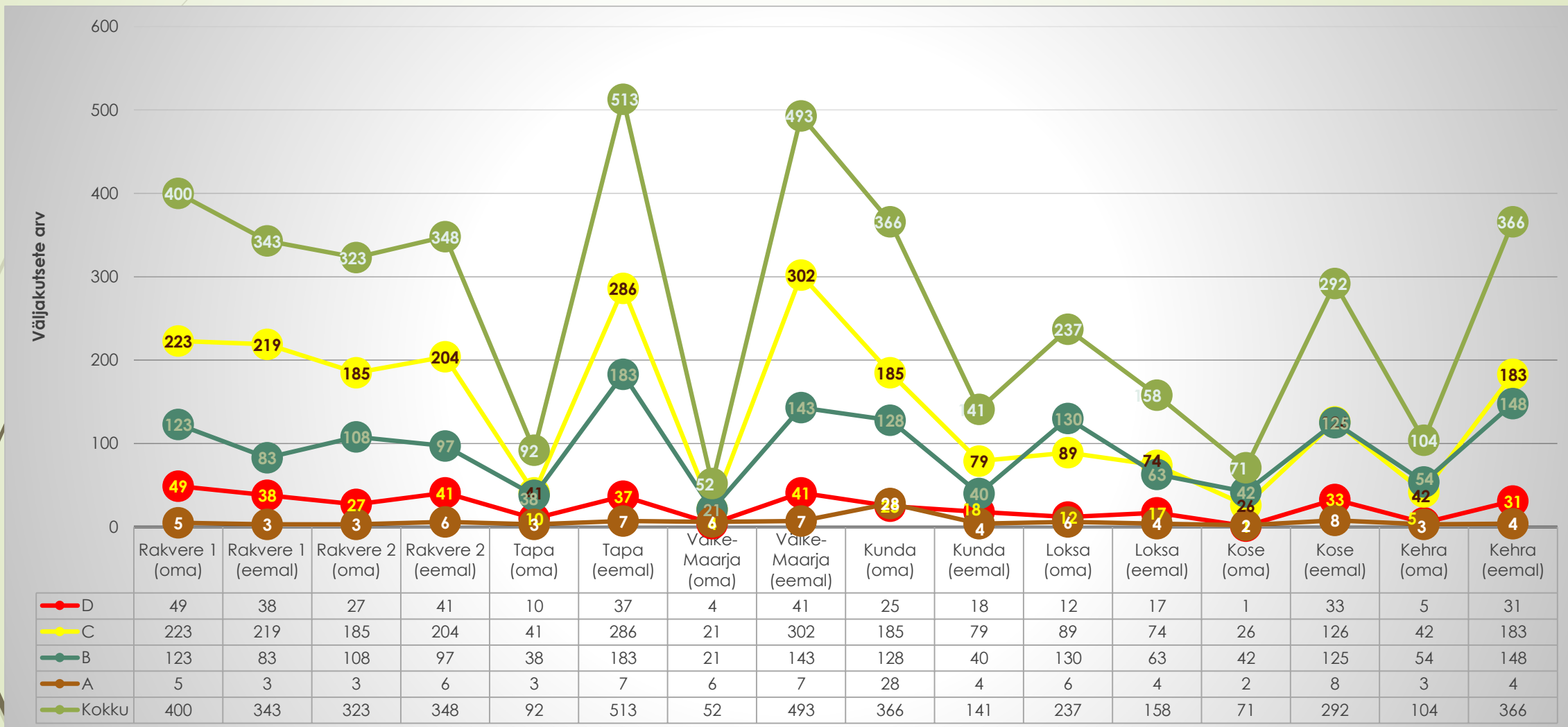
- Teenindatud väljakutsete arv 4656
- Detailsemalt analüüsitud kiirabikaartide arv 2647
- Kiirabitegevusjuhisele vastas 98,9%
- Dokumentide vormistamise osas tehti märkusi 4,9%



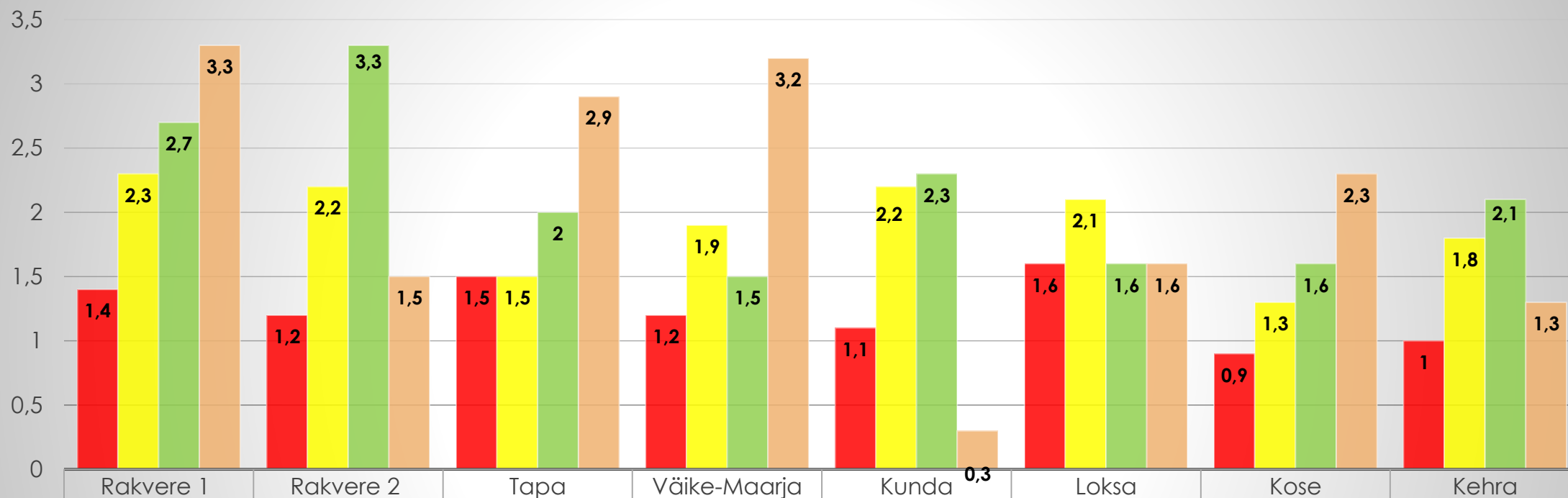
# VÄLJASÕIDU KIIRUSED II KVARTALIS D KUTSELE

➤ Rakvere I	95.9%
➤ Rakvere II	96.3%
➤ Tapa	70.0%
➤ V-Maarja	100.0%
➤ Kunda	92.0%
➤ Loxsa	100.0%
➤ Kose	81.8%
➤ Kehra	80.0%

# Väljakutsete arv tugikeskuste ja prioriteetide lõikes 2014 a, II kvartal



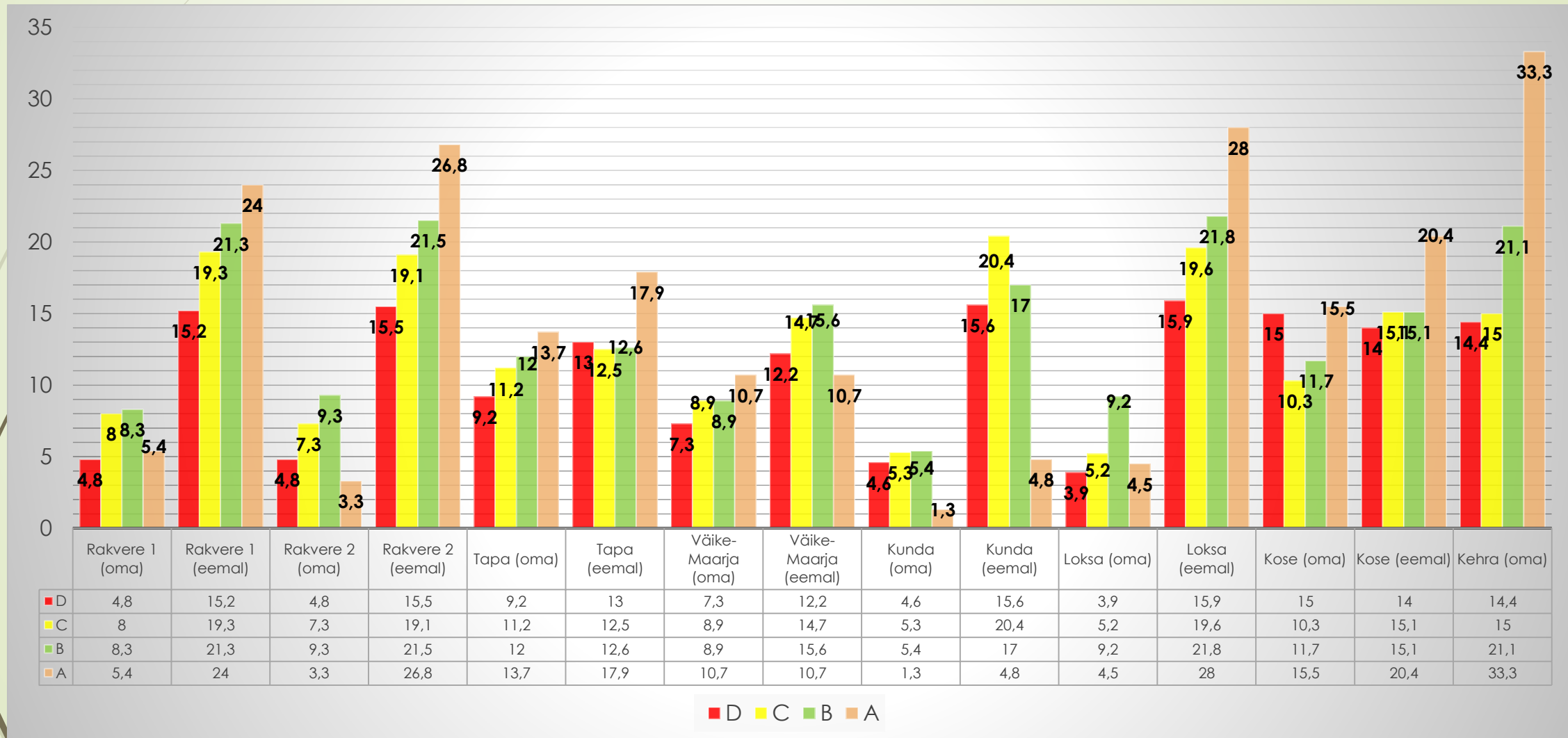
# Väljasõidu keskmine aeg tugikeskuste lõikes 2014 a, II kvartal



	Rakvere 1	Rakvere 2	Tapa	Väike-Maarja	Kunda	Loksas	Kose	Kehra
D	1,4	1,2	1,5	1,2	1,1	1,6	0,9	1
C	2,3	2,2	1,5	1,9	2,2	2,1	1,3	1,8
B	2,7	3,3	2	1,5	2,3	1,6	1,6	2,1
A	3,3	1,5	2,9	3,2	0,3	1,6	2,3	1,3

■ D ■ C ■ B ■ A

# Kohalejõudmise keskmine aeg tugikeskuste lõikes 2014 a, II kvartal



# D prioriteetiga väljakutsete statistika, 2014 a

